

Rapportage sport 2018

Redactie:

Hugo van der Poel, Resie Hoeijmakers
(Mulier Instituut)

Ine Pulles, Annet Tiessen-Raaphorst
(SCP)



Sociaal en Cultureel Planbureau

mulier instituut



Sociaal en Cultureel Planbureau

Rapportage sport 2018



Sociaal en Cultureel Planbureau

mulier instituut

Achtergrond RS 2018

Zesde editie, eerste in 2003

Bundeling beschikbare sportstatistieken voor overzicht van ontwikkelingen en stand van zaken in de sport

Verdieping in thematische hoofdstukken

Thema 2018: betekenis van sport (in maatschappij, economie, ruimtelijke ontwikkeling en internationale betrekkingen)

Redactie en auteurs

- Redactie is co-productie van SCP en MI
- Auteurs van SCP, MI, CBS, RIVM, Radboud Universiteit, Hanze Hogeschool, Universiteit Utrecht, Vrije Universiteit Brussel en Waseda University
- Leescommissie: Corniel Groenen (Gemeente Den Bosch), Sanne de Vries (Haagse Hogeschool), Mariëtte van der Voet (NLSportraad), Freek Bucx (SCP) en Jaco Dagevos (SCP, vz.)

Inhoudsopgave Rapportage sport

1. Inleiding
2. Maatschappelijke ontwikkelingen
3. Ontwikkelingen in het sportbeleid
4. Leren bewegen: in de kinderopvang, op school, thuis, in de wijk en in de sportvereniging
5. Sportinfrastructuur: organisaties, accommodaties en vrijwilligers
6. Zelf actief of niet: sport-, beweeg- en zitgedrag naar levensfase

Inhoudsopgave Rapportage sport

7. Topsport

8. Het beleven van sport door evenementen, media en technologie

9. De maatschappelijke waarde van sport en bewegen voor gezondheid, educatie en sociale cohesie

10. Economie van de sport

11. Het ruimtebeslag van sport en bewegen






12. De inzet van sport en bewegen voor internationale samenwerking

Samenvatting en beschouwing

Kernindicatoren

279

Tabel S.1
Kernindicatoren sport






	kernindicator	definitie	actueel cijfer	trend	terug te vinden in hoofdstuk
bewegingsonderwijs					
 PO	bewegingsonderwijs po	totale aantal minuten bewegingsonderwijs per week in het primair onderwijs (po)	groep 1-2: 113 min. groep 3-8: 89 min.	lichte daling	4
 VO	bewegingsonderwijs vo	totale aantal minuten bewegingsonderwijs in het voortgezet onderwijs (vo), gemiddeldes per week per leerjaar over alle schooltypen, m.u.v. 6 ^e leerjaar (alleen vwo)	1 ^e leerjaar: 146 min. 4 ^e leerjaar: 96 min. 6 ^e leerjaar: 59 min.	stabiel	4
beweeg- en zitgedrag					
	beweeggedrag	aandeel van de bevolking van 4 jaar en ouder dat voldoende beweegt op basis van de Beweegrichtlijnen 2017	47%	stabiel	6
	zitgedrag	aantal uren zitten per dag door de bevolking van 4 jaar en ouder	8,7 uur	-	6
sportblessures					
	blessurerisico	aantal blessures op basis van 1000 uur sportbeoefening in de bevolking van 4-79 jaar	2,0	stijging	-

SAMENVATTING EN BESCHOUWING

Kernindicatoren

280

Tabel S.1
(Vervolg)







	kernindicator	definitie	actueel cijfer	trend	terug te vinden in hoofdstuk
sportdeelname en clublidmaatschap	 sportdeelname wekelijks	aandeel van de bevolking van 4 jaar en ouder dat 1 x per week of vaker sport	57%	stabiel	6
	 sportdeelname 12 keer per jaar	aandeel van de bevolking van 6 jaar en ouder dat 12 x per jaar of vaker sport en daarmee voldoet aan de rso-norm	70%	stabiel	6
	 clublidmaatschap	aandeel van de bevolking van 6 jaar en ouder dat lid is van een sportvereniging	31%	stabiel	6
top tien-ambitie	 internationale medaillespiegel	plaats van Nederland op de internationale medaillespiegel, Olympische sporten	9 ^e positie	schommelt, vanaf 2015 stabiel	7
wedstrijden en evenementen	 veilig sportklimaat – veilig voelen	aandeel van de maandelijkse sporters en/of wedstrijdbezoekers van 12 jaar en ouder dat zich meestal veilig voelt op en rondom sportwedstrijden	75%	stabiel	8

SAMENVATTING EN BESCHOUWING

Kernindicatoren

281

Tabel S.1
(Vervolg)





	kernindicator	definitie	actueel cijfer	trend	terug te vinden in hoofdstuk
	veilig sportklimaat – wangedrag	aandeel van de maandelijkse sporters en/of wedstrijdbezoekers van 12 jaar en ouder dat de afgelopen 12 maanden wangedrag in de sport heeft meegemaakt of er getuige van is geweest	34%	lichte daling	8
	sportfan via bezoek	aandeel van de bevolking van 12 jaar en ouder dat maandelijks sportwedstrijden/-evenementen bezoekt	20%	stabiel	8
	sportfan via media	aandeel van de bevolking van 6 jaar en ouder dat wekelijks sport volgt via media	59%	stabiel	8
sporteconomie					
	vrijwilligerswerk	aandeel van de bevolking van 12 jaar en ouder dat maandelijks of vaker actief is als vrijwilliger in de sport	10%	stabiel	5
	bruto binnenlands product sport	bruto binnenlands product (bbp) op basis van sport als aandeel van het totale bbp	1%	stabiel	10
	werkgelegenheid in de sport	absoluut arbeidsvolume in de sport	90.000 fte	daling	10

SAMENVATTING EN BESCHOUWING

Kernindicatoren

282

Tabel S.1
(Vervolg)

	kernindicator	definitie	actueel cijfer	trend	terug te vinden in hoofdstuk
sport- en beweegaanbod	 tevredenheid sport- en beweegaanbod	aandeel van de bevolking van 12 jaar en ouder dat tevreden is met het sport en beweegaanbod in de omgeving	86%	stabiel	-
	 sportaccommodaties	dichtheid van sportaccommodaties per 10.000 inwoners	21,1	stabiel	11
	 beweegvriendelijke omgeving	score (vijfpuntsschaal) van de publieke ruimte op de mogelijkheid voor mensen om te sporten en te bewegen ^a	2,61 per 10.000 inwoners	stabiel	11
dopinggebruik breedtesport	 sportprestatie verhogende middelen	aandeel van de wekelijkse sporters van 15 jaar en ouder dat aangeeft in het afgelopen jaar sportprestatieverhogende middelen te hebben gebruikt ^b	0,7%	-	9

a De index is opgebouwd uit zes elementen: sportvoorzieningen, speel- en beweegvoorzieningen, speel- en beweegrimte, verplaatsingsstructuren, buitengebied en afstand tot voorzieningen.

b Dit kunnen zowel dopinggeduide middelen (bv. anabole steroïden en epo) als sportvoedingssupplementen (bv. supplementen met creatine of eiwit) zijn.

SAMENVATTING EN BESCHOUWING

Download de Rapportage sport op de website www.scp.nl

Hugo van der Poel
h.vanderpoel@mulierinstituut.nl

www.mulierinstituut.nl
[@mulierinstituut](https://twitter.com/mulierinstituut)

The logo for Mulier Instituut, featuring a stylized yellow swoosh above the text "mulier instituut" in a bold, lowercase, sans-serif font.

mulier instituut